



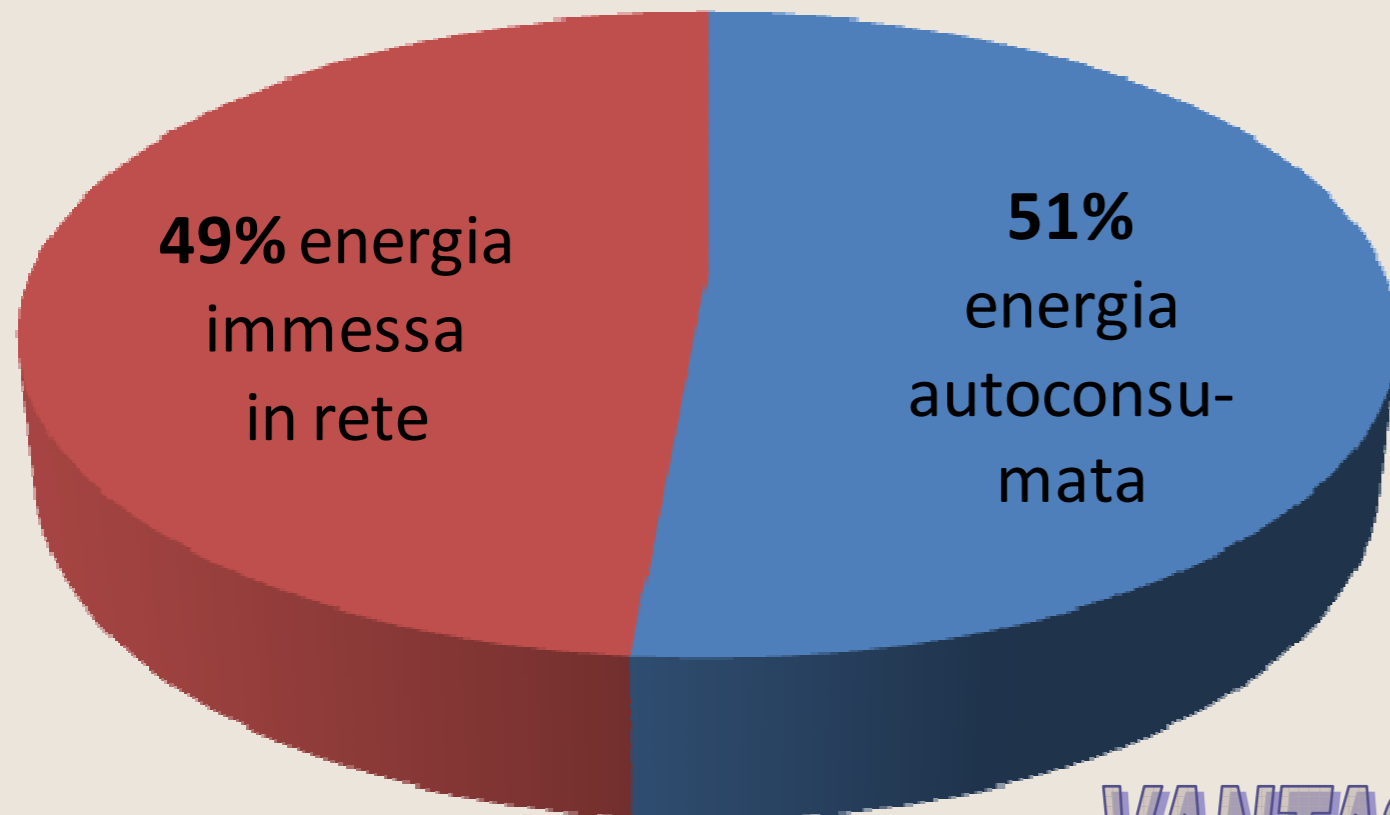
S. GIORGIO SI E' RINNOVATO...

4 IMPIANTI FOTOVOLTAICI ATTIVI DA FEBBRAIO 2011

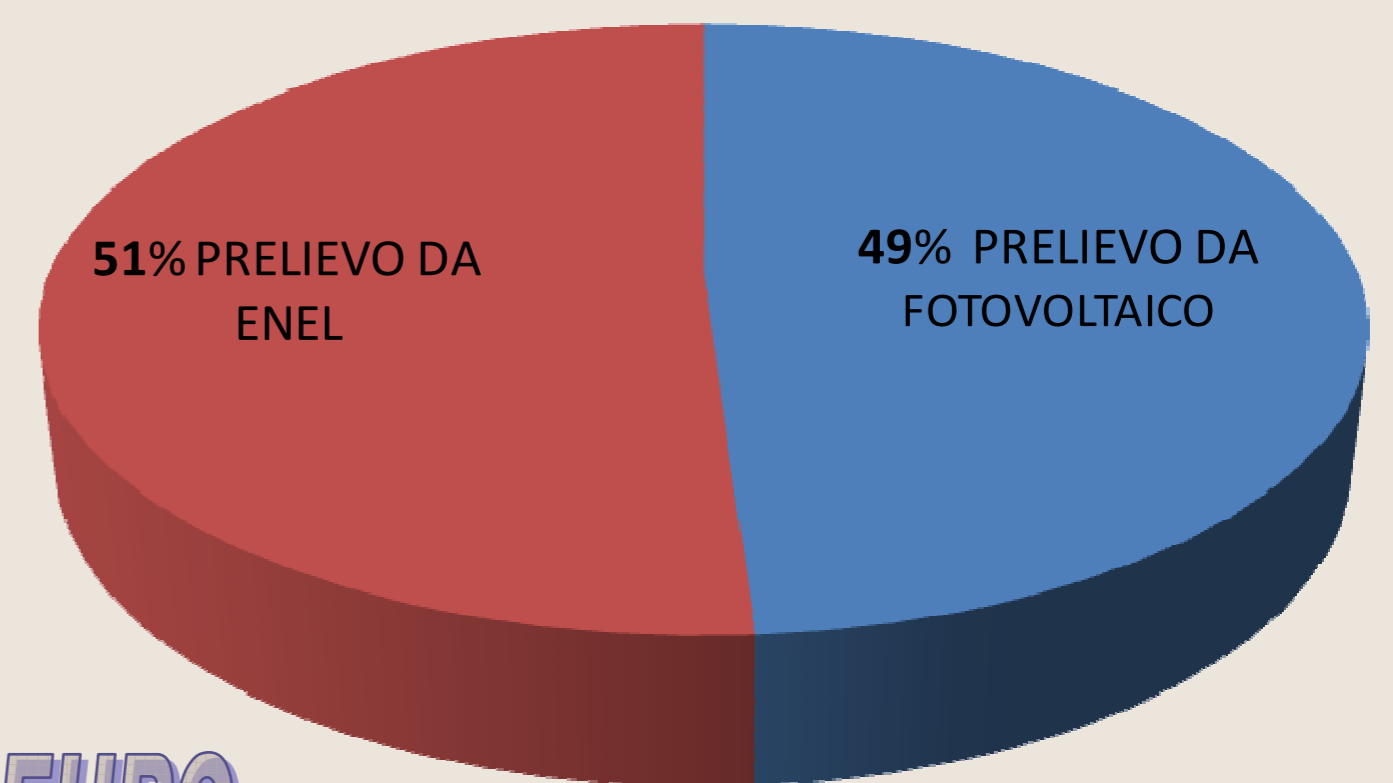


COLLOCAZIONE IMPIANTO	Potenza (kWp)	Energia prodotta al 30.06.2011 kWh	Contributo al 30.06.2011 sulla produzione	Energia autoconsumata al 30.06.2011 kWh	Energia immessa in rete al 30.06.2011 kWh	Contributo su immissione al 30.06.2011	Risparmio su bolletta al 30.06.2011	Vantaggio economico progressivo al 30.06.2011
Tetto Palestra Lotto A	12,96	5.616	€ 2.605,82	2.547	3.069	€ 306,90	€ 522,14	€ 3.434,86
Tetto Palestra Lotto B	12,96	5.668	€ 2.629,95	2.296	3.372	€ 337,20	€ 470,68	€ 3.437,83
Tetto Scuola	17,28	9.492	€ 4.404,29	3.702	5.790	€ 579,00	€ 835,54	€ 5.818,83
Tetto Casa di Riposo	17,28	9.042	€ 4.195,49	5.926	3.116	€ 311,6	€ 1.239,13	€ 5.746,21
TOTALI	60,48	29.818	€ 13.835,55	14.471	15.347	€ 1.534,70	€ 3.067,48	€ 18.437,74
PROIEZIONE AL 31.12			€ 36.594,03			€ 4.059,17	€ 8.113,27	€ 48.766,47

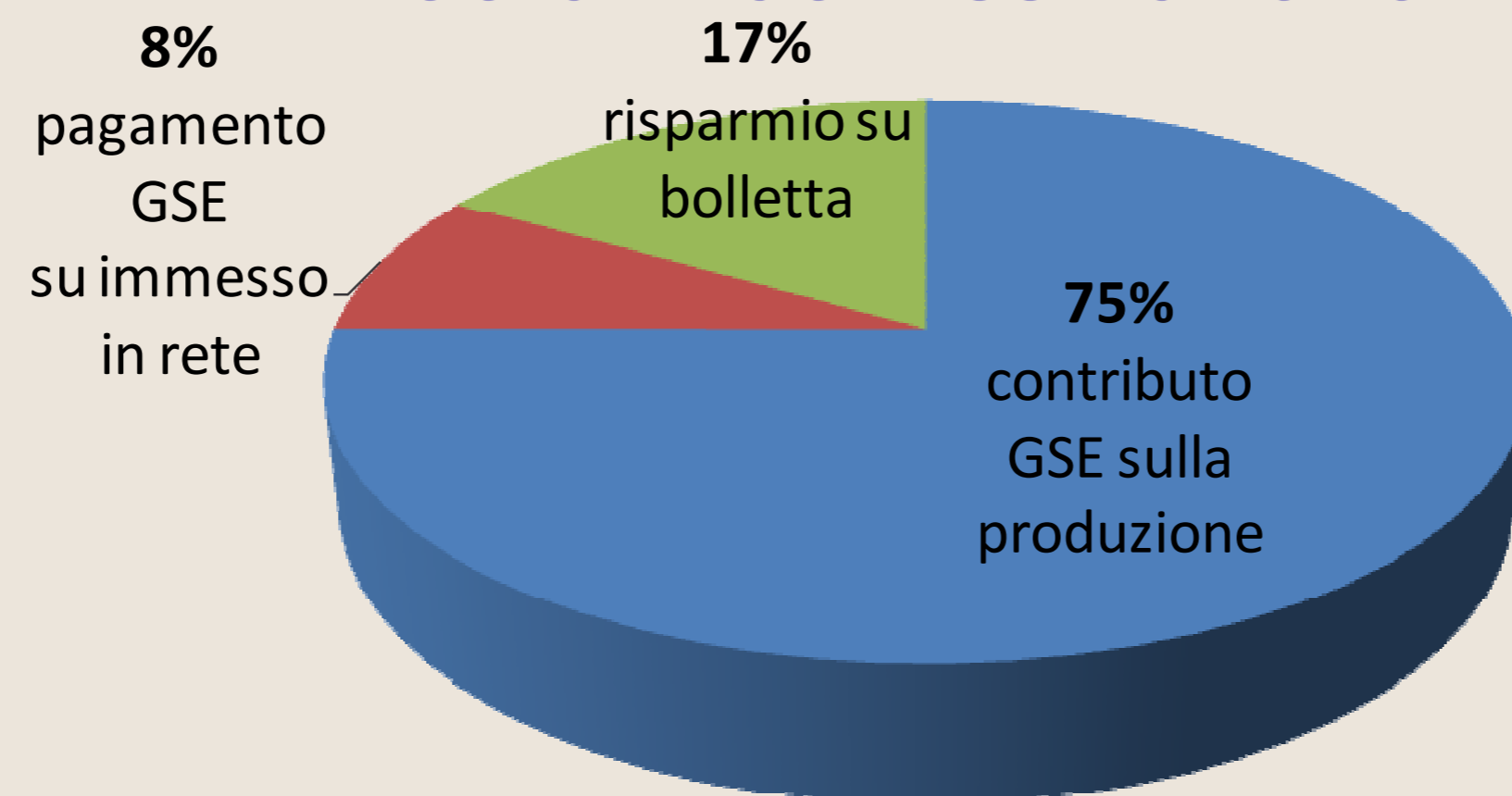
ENERGIA PRODOTTA 29.818 Kwh



TIPOLOGIA CONSUMO



VANTAGGIO PROGRESSIVO 18.437 EURO



COLLOCAZIONE IMPIANTO	Energia prodotta al 30.06.2011 kWh	Riduzione emissioni CO2 in atmosfera in Kg	Risparmio sul combustibile in TEP
Tetto Palestra Lotto A	5.616	3.650,40	1,69
Tetto Palestra Lotto B	5.668	3.684,20	1,70
Tetto Scuola	9.492	6.169,80	2,85
Tetto Casa di Riposo	9.042	5.877,30	2,71
TOTALE	29.818	19.381,70	8,95